

AdW der DDR, VDE-Buch/Wiss. Gerätebau
SM 1/E 750, EM 3000 - 01 SL

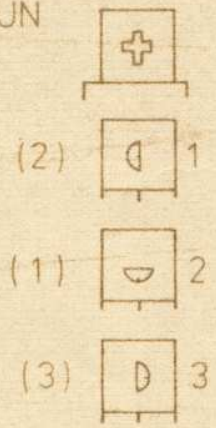
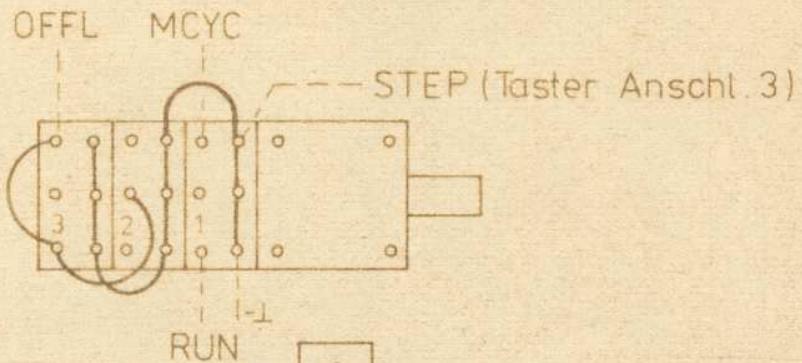
1	E 750	Leiterkarte		1
2		Leiterkartenschub/ geschützt		1
		G2-40 x 120 x 240		
		TGL 25 068		
3	MDS 5/00-00/2/ 1/3/3/3	Mikrodrehschalter		1
		TGL 32422-2	MODE - SWITCH	
4	KM 1-1	Mikrotaster		1
		BNC-Buchse	STEP - SWITCH	
5		TGL 200/3800		1
		integrierter		
6	D 104	Schaltkreis	IS 2-4, 7, 8	5
		integrierter		
7	D 126	Schaltkreis	IS 9	1
		integrierter		
8	D 110	Schaltkreis	IS 5	1
		integrierter		
9	D 174	Schaltkreis	IS 6	1
		integrierter		
10	SN 74 123	Schaltkreis	IS 10, 11	2
		integrierter		
11	5212	Schaltkreis	IS 1	1
		Tantal-Kondensator		
12	22 μ / 25 V	TGL 200/8519	C4	1
		Tantal-Kondensator		
13	2,2 μ / 20 V	TGL 200/8519	C1 - 3	3
		MSW	R10, 11, 17, 18,	
14	220 Ohm	TGL 8728/02	21, 22, 42	7
		MSW	R12-16, 19, 20,	
15	390 Ohm	TGL 8728/02	23-41, 43-49, R51	34
		MSW		
16	910 Ohm	TGL 8728/02	R50, 52, 53	3
		MSW		
17	1 kOhm	TGL 8728/02	R1-6, R54-56	9
		MSW		
18	33 kOhm	TGL 8728/02	R7-9	3
		Lichtemitterdiode	LD3, 6, 10, 14, 20-22,	
19	VQA 15	TGL 34 816	26-33, 37, 39-44	20
		Lichtemitterdiode	LD4, 5, 7, 11, 23-27,	
20	VQA 25	TGL 37 905 E	34-36	12
		Lichtemitterdiode	LD1, 2, 8, 9, 12, 13,	
21	VQA 35	TGL 37 906 E	15-19, 38	12
22	EM 3000-01 Sp(2)	SM1/E750		1
23	EM 3000-01 Blp(4)	SM1/E750		1
24	EM 3000-01 D (4)	SM1/E750		1
		Drehknopf		
25	DZ 15/4	TGL 200-7115		

15. 2. 80 *Wagner*

Stückliste 1.5

60° Schaltwinkel
 20mm Rastkopf
 17,5mm Achse
 AG PD 30 Schaltkammer
 MDS 5/00-00/2/1/3/
 3/3 TGL 32422-2

Schalter von oben



Schalterstellung

Oberfläche

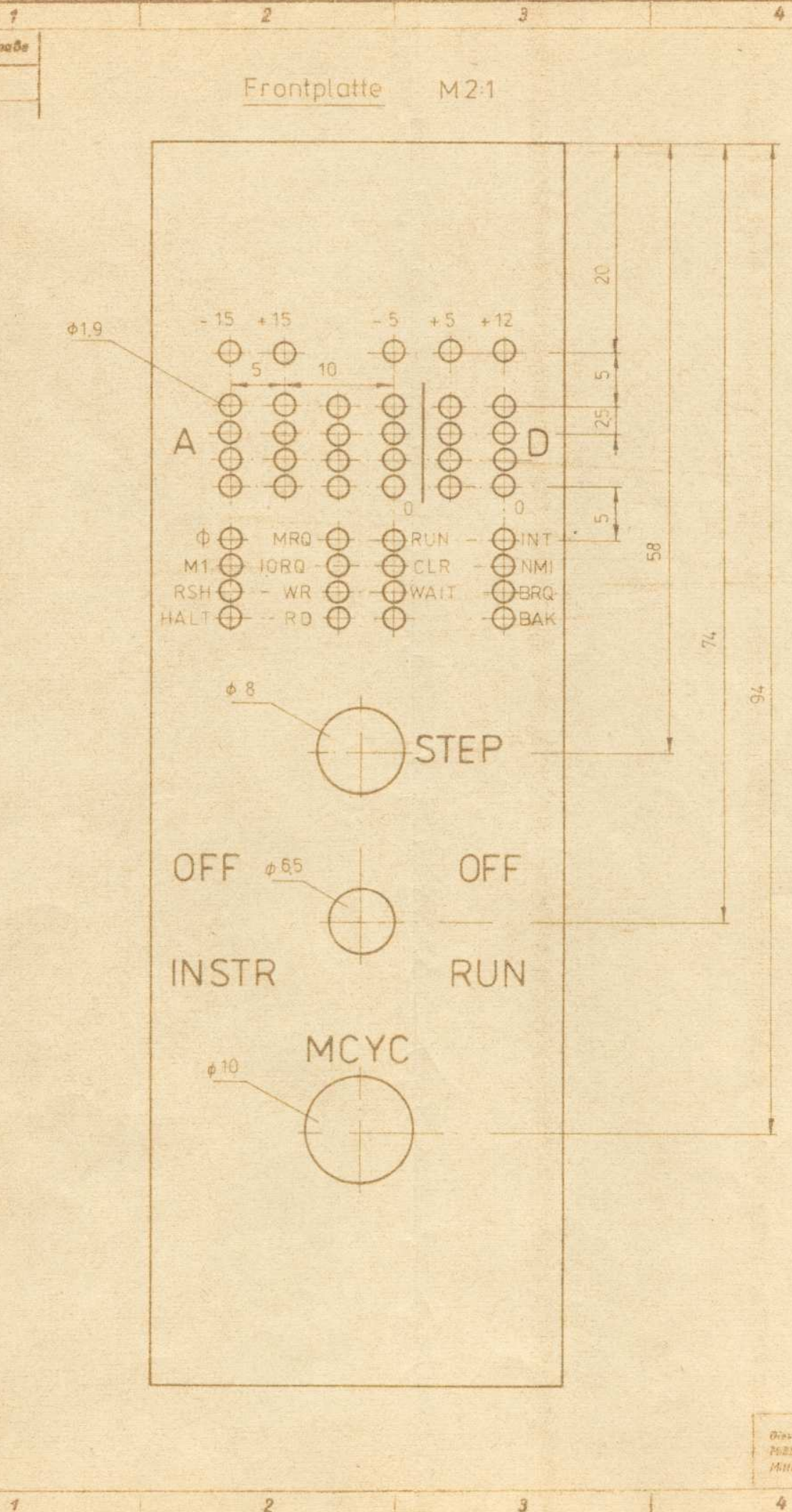
				Zulässige Abweichungen für Maße ohne Toleranzangabe		Hilfzeug und Werkstoff (Herstellung aus anderen Hilfzeugen muss bei Zulässig)		
				1982	Tag	Name	Benennung SM1 / E 750	Maßstab
				Gez.	19 3	<i>Lyons</i>		
				Gepf.		<i>H. Wagner</i>		
				St.gedr.				
				Ausgabe		Änd.-Mitt. Nr.	Tag	Name
				Institute der Wissenschaften der DDR Berlin-Brandenburg VDE		Zeichnungs-Nr. EM 3000-01 D (3)		VP Nr.
						Ersatz für		P Nr.

...wider Eigenl...
 ...haltung w...
 ... wird verfol...

Размер	Адрес

Frontplatte M2:1

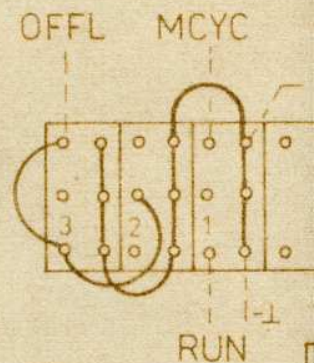
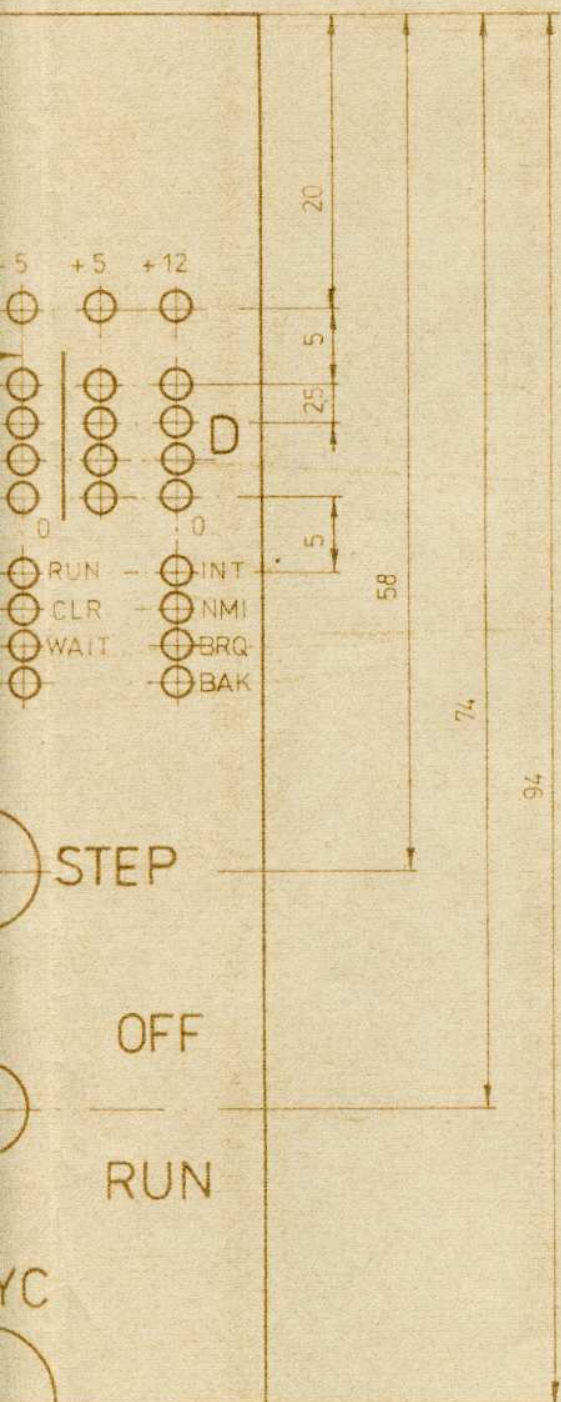
A
B
C
D
E
F



M2:1

60° Schaltwinkel
 20mm Rastkopf
 17.5mm Achse
 AG PD 30 Schaltkammer
 MDS 5/00-00/2/1/3/
 3/3 TGL 32422-2

Schalter von



(2)

(1)

(3)

Oberfläch

				Zulässige Abweichungen für Maße ohne Toleranzangabe	Herbzeit
				1982	Tag
				Gez.	19 3
				Gepr.	
				St.gepr.	
				Name	Becannt
				Systeme des Wissenschaften der DD Berlin-Buch VDE	
				Zeichnung	
				Ersatz	

Diese Unterlage ist unser Eigentum. Mißbrauch, Vervielfältigung oder Mitteilung an Dritte wird verfolgt.

Ausgabe Änd.-Mitt.-Nr. Tag Name