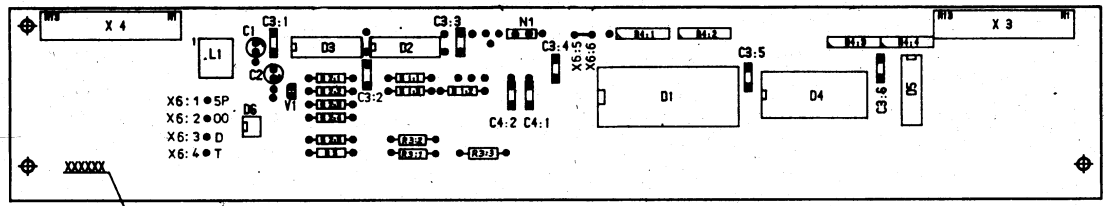


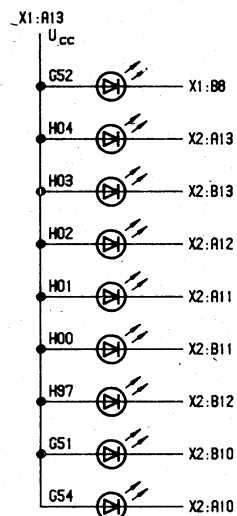
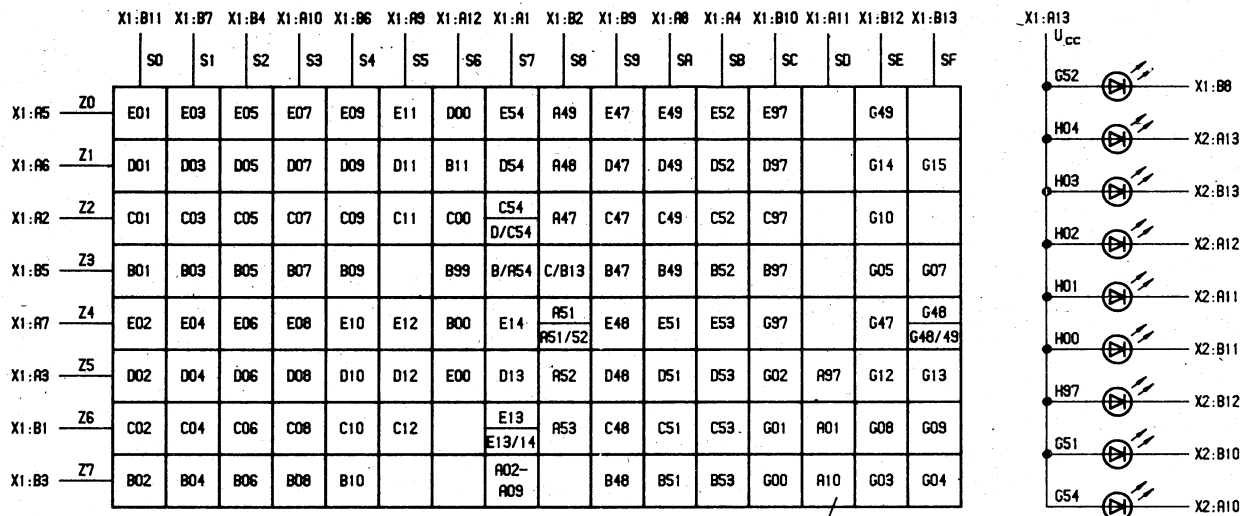
Elektronikleiterplatte, bsü  
 Stromlaufplan  
 1.49.686028.4/04



6 - Stellung der  
KRÜS - Nr.  
entspr. Variante

Elektronikleiterplatte,  
bstü.

1.49.686028.4/00



x1)

\*) Position der Tastenknoepe

Der Stromlaufplan enthaelt alle auf der Matrixleiterplatte K 7672  
moeglichen Tastelemente- und Anzeige-positionen

Matrixleiterplatte; bstue  
Stromlaufplan

1.49.686003.4/04